

# La tassazione per la frequenza dei corsi di dottorato

*A cura di Roberta Russo e Andrea Claudi*

Quinta indagine annuale ADI sul dottorato di ricerca  
Roma, 9 giugno 2015



# **La tassazione per i Dottorandi senza borsa di studio: un confronto regionale**

Quinta indagine annuale ADI sul dottorato di ricerca  
Roma, 9 giugno 2015



# Ranking Università con tassazione maggiore per i non borsisti\* Confronto con il XXIX ciclo



| Regione   | Università                  | Tax media  | Variaz. posizione | Posizione XXIX Ciclo |
|-----------|-----------------------------|------------|-------------------|----------------------|
| Lazio     | Roma Tre                    | € 1 979.54 | ▲ 1               | 2                    |
| Lombardia | Milano Politecnico          | € 1 641.38 | ▲ 1               | 3                    |
| Campania  | di Salerno                  | € 1 624.75 | ▼ 2               | 1                    |
| Veneto    | IUAV di Venezia             | € 1 342.00 | =                 | 4                    |
| Calabria  | "Magna Græcia" di Catanzaro | € 1 277.99 | ▲ 3               | 8                    |
| Lazio     | di Roma Tor Vergata         | € 1 223.00 | ▲ 25              | 31                   |
| Liguria   | di Genova                   | € 1 157.25 | ▲ 22              | 29                   |
| Lazio     | La Sapienza                 | € 1 153.00 | ▼ 3               | 5                    |
| Abruzzo   | di Teramo                   | € 1 140.00 | ▲ 5               | 14                   |
| Marche    | di Camerino                 | € 1 140.00 | ▲ 14              | 24                   |

\*si tiene conto della tassa regionale per il diritto allo studio

Quinta indagine annuale ADI sul dottorato di ricerca  
Roma, 9 giugno 2015

# Aumento % taxa minima per non borsisti rispetto al XXIX Ciclo

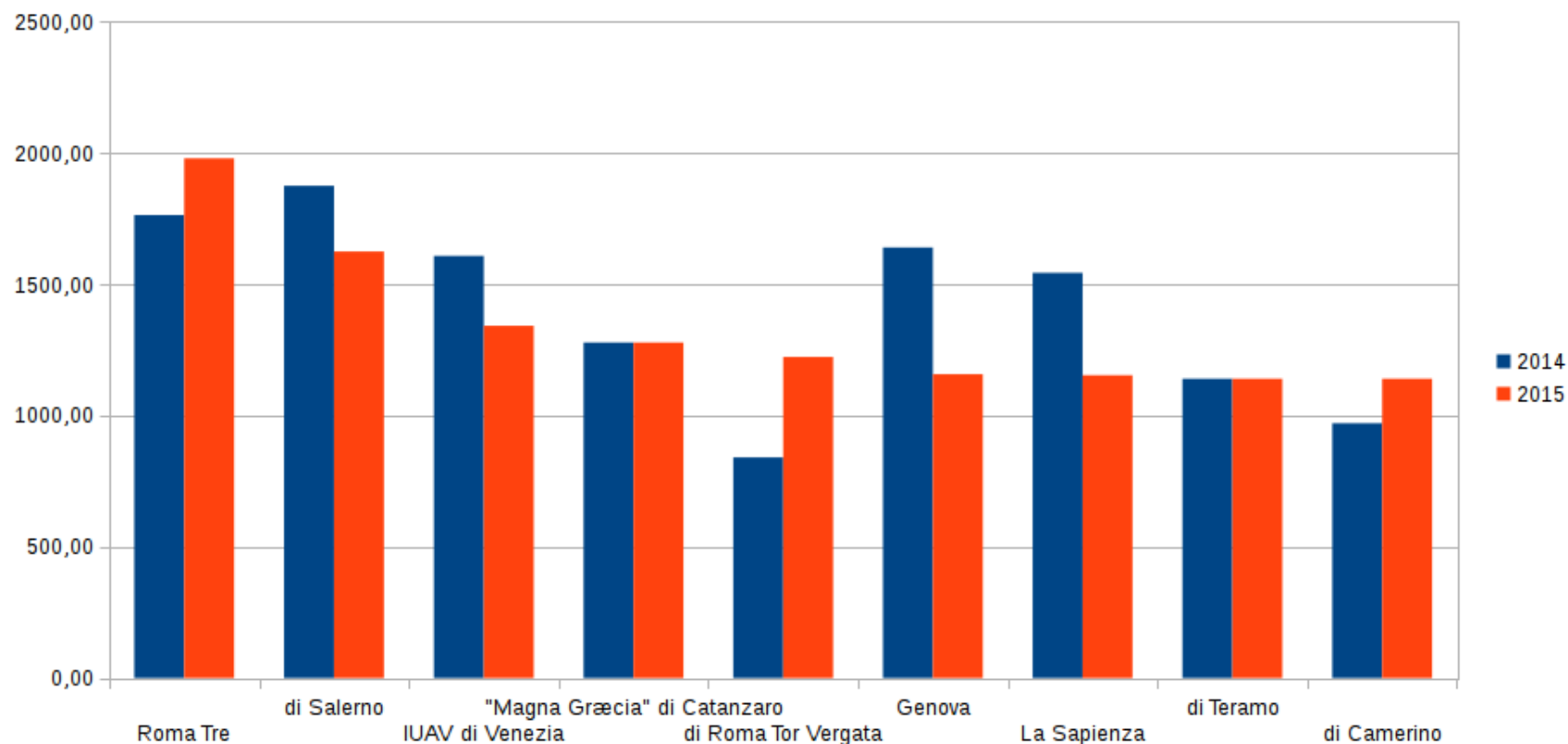
| Regione               | Ateneo                            | Variatione % |
|-----------------------|-----------------------------------|--------------|
| Lazio                 | Tor Vergata di Roma               | 259,71%      |
| Toscana               | Pisa                              | 186,43%      |
| Lombardia             | Brescia                           | 116,92%      |
| Friuli Venezia Giulia | Udine                             | 57,14%       |
| Lombardia             | dell'Insubria                     | 35,45%       |
| Emilia Romagna        | Ferrara                           | 34,40%       |
| Campania              | del Sannio                        | 28 %         |
| Lombardia             | Bergamo                           | 27,92%       |
| Marche                | "Carlo Bo" di Urbino              | 22,56%       |
| Emilia Romagna        | "Alma Mater Studiorum" di Bologna | 19,59%       |
| Marche                | Camerino                          | 17,53%       |
| Lazio                 | Roma Tre                          | 12,24%       |
| Veneto                | Verona                            | 10,27%       |



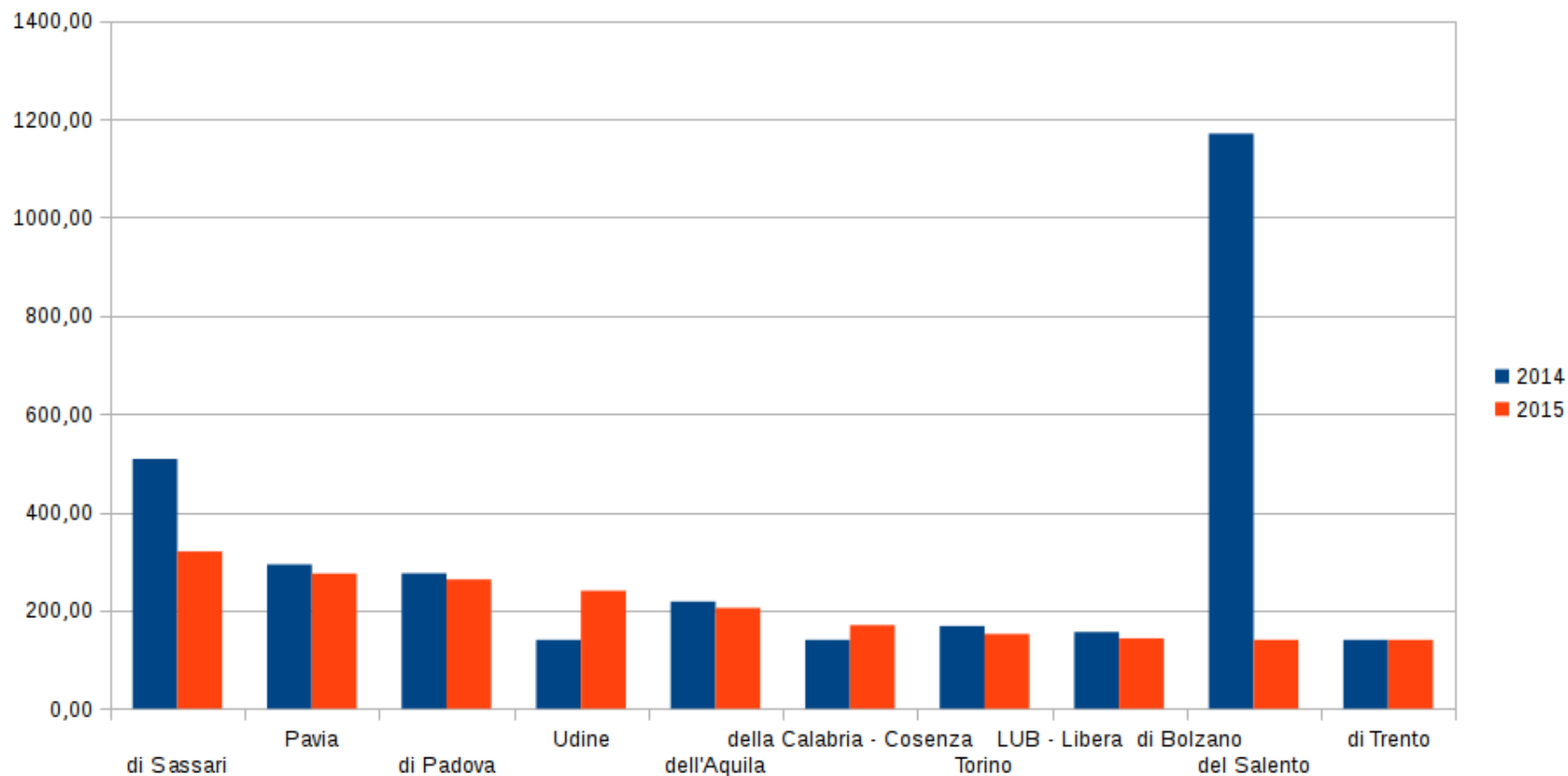
# Aumento % taxa massima per non borsisti rispetto al XXIX Ciclo

| Regione               | Ateneo                            | Variatione % |
|-----------------------|-----------------------------------|--------------|
| Friuli Venezia Giulia | Udine                             | 87,5%        |
| Lombardia             | Bergamo                           | 77,88%       |
| Calabria              | della Calabria                    | 42,86%       |
| Lombardia             | dell'Insubria                     | 35,45%       |
| Marche                | Camerino                          | 17,53%       |
| Emilia Romagna        | "Alma Mater Studiorum" di Bologna | 16,39%       |
| Campania              | del Sannio                        | 13,33 %      |
| Lazio                 | Roma Tre                          | 12,24%       |
| Marche                | "Carlo Bo" di Urbino              | 5,67%        |
| Liguria               | Genova                            | 5,27%        |

## Tassa media non borsisti dal 29 al 30 ciclo: atenei con tasse più alte



## Tassa media non borsisti dal 29 al 30 ciclo: atenei con tasse più basse



## Tassazione negli atenei: prime considerazioni

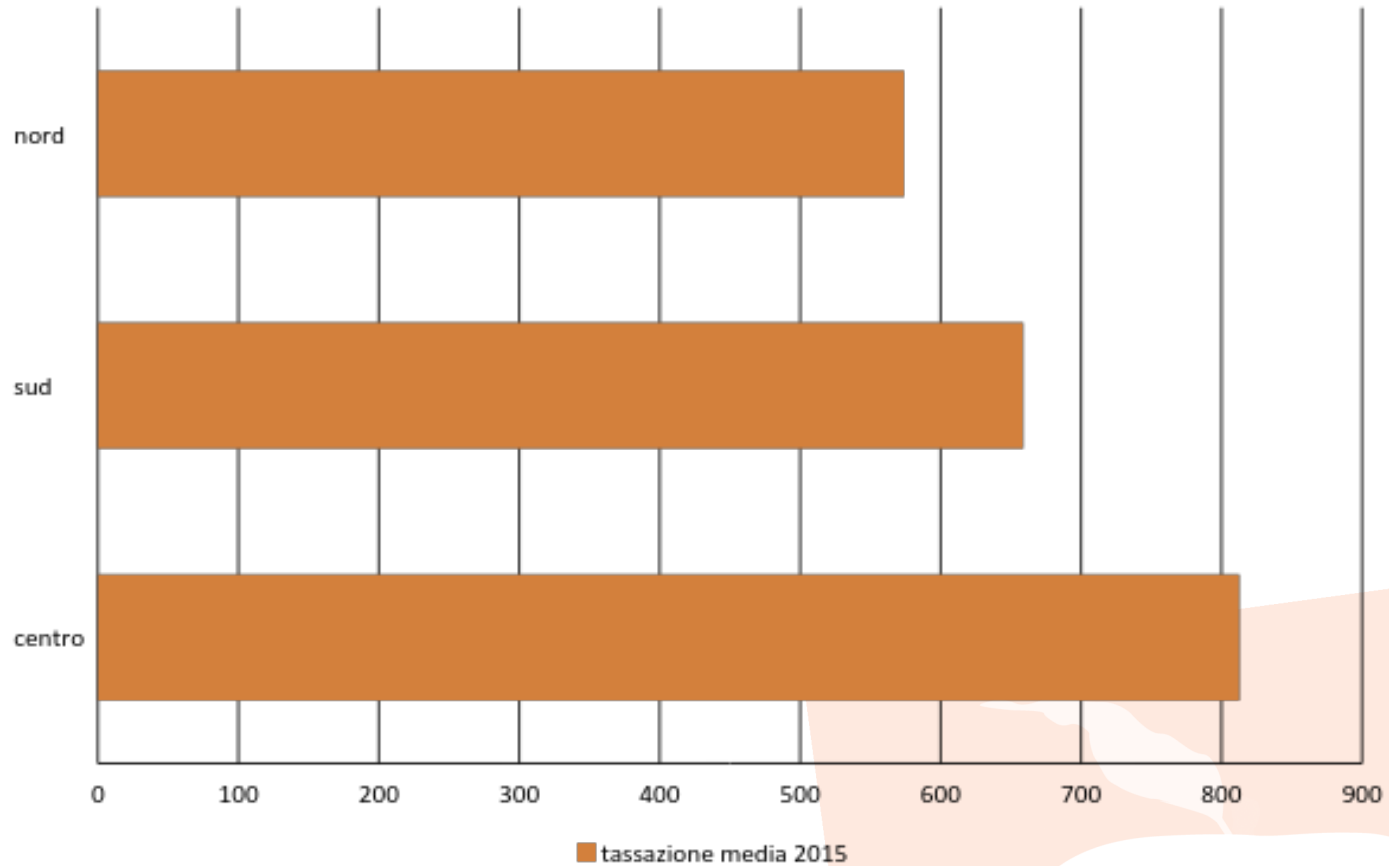
- **Una preoccupante tendenza: la flat tax**
  - XXIX ciclo: il 60% degli atenei (36) determina la tassazione sui non borsisti secondo l'indicatore ISEE;
  - XXX ciclo: la percentuale cala al 53% (32)
  - In altri 10 atenei la tassazione minima cresce mentre cala quella massima
- **In 11 atenei, la tassazione sui non borsisti diminuisce più del 30%**

## Livello contribuzione media dottorandi non borsisti divisione in fasce (2015)

| 1                     | 2      | 3         | 4              | 5        |
|-----------------------|--------|-----------|----------------|----------|
| Friuli Venezia Giulia | Molise | Lombardia | Abruzzo        | Campania |
| Piemonte              | Puglia | Sicilia   | Basilicata     | Lazio    |
| Sardegna              | Umbria | Toscana   | Calabria       | Liguria  |
| Trentino Alto-Adige   | Veneto |           | Emilia Romagna | Marche   |

| Fascia 1           | Fascia 2        | Fascia 3        | Fascia 4        | Fascia 5          |
|--------------------|-----------------|-----------------|-----------------|-------------------|
| <b>Molto basso</b> | <b>Basso</b>    | <b>Medio</b>    | <b>Alto</b>     | <b>Molto alto</b> |
| Fino a 407.50 €    | Fino a 639.94 € | Fino a 748.15 € | Fino a 856.41 € | Più di 856.41 €   |

### XXX Ciclo di dottorato



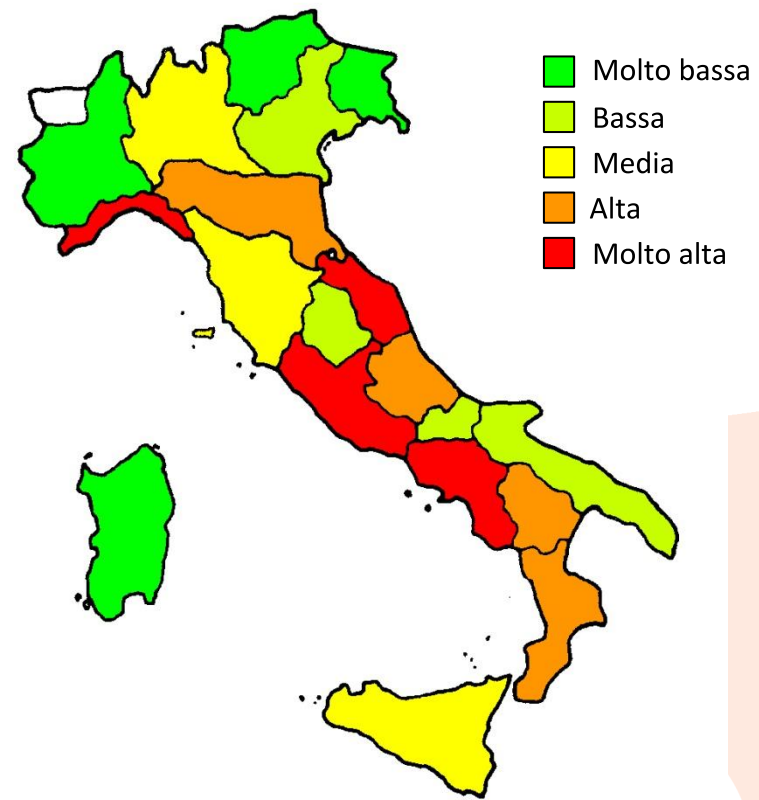
Quinta indagine annuale ADI sul dottorato di ricerca  
Roma, 9 giugno 2015

# Tassa media non borsisti dal 29 al 30 ciclo: distribuzione regionale tassazione

**XXIX ciclo**




**XXX ciclo**



# Incidenza delle tassazione sul reddito medio pro capite (dati reddito medio 2012)

XXX ciclo



Quinta indagine annuale ADI sul dottorato di ricerca  
Roma, 9 giugno 2015



## Tassazione su base regionale: considerazioni



- Dal XXIX al XXX ciclo notiamo **considerevoli modifiche** per quanto riguarda la tassazione su base regionale
  - 5 regioni **peggiorano** la loro posizione: Lombardia, Emilia Romagna, Liguria, Marche, Abruzzo
  - 5 regioni **migliorano** la loro posizione: Toscana, Umbria, Puglia, Basilicata, Sicilia
- **Nonostante questo, la tassazione grava molto più pesantemente sui dottorandi del meridione**, con la parziale eccezione della Puglia.

# La novità del XXIX ciclo: la tassazione per i dottorandi borsisti

Quinta indagine annuale ADI sul dottorato di ricerca  
Roma, 9 giugno 2015



«I dottorandi titolari di borse di studio conferite dalle università (...) sono esonerati preventivamente dai contributi per l'accesso e la frequenza dei corsi» (dell'art. 7 comma 3 del D.M. 244/99 )

**Il D.M. 45/2013 apre la strada alla tassazione per i dottorandi titolari di borsa di studio, attraverso l'abrogazione della previsione del D. M.244/99**

# Gli effetti del DM 45/2013



## XXIX Ciclo

Il 15% delle Università Pubbliche (nove) emana bandi di dottorato che prevedono – per la prima volta – il pagamento di contributi da parte dei dottorandi con borsa di studio

## XXX Ciclo

Il numero degli atenei sale a 15 (25% del totale)



¼ degli atenei pubblici



# Atenei con tassazione per i borsisti

## XXIX Ciclo

Università degli Studi de:

La Basilicata

Ferrara

Bergamo

Pavia

Piemonte Orientale

Messina

Siena\*

le Marche\*

Parma\*

## XXX Ciclo

si aggiungono:

Trieste

Udine

Insubria

Bicocca (Milano)

Torino

Sassari

Palermo

Perugia

Verona

Eliminano la tassazione:

Siena, Marche e Parma

# Ranking Università con tassazione maggiore per i dottorandi con borsa Confronto con il XXIX ciclo



| Regione               | Università               | Tax media  | Variaz. posizione | Posizione XXIX Ciclo |
|-----------------------|--------------------------|------------|-------------------|----------------------|
| Lombardia             | di Bergamo               | € 1 140.00 | ▲ 4               | 5                    |
| Basilicata            | della Basilicata         | € 1 056.48 | ▼ 1               | 1                    |
| Emilia Romagna        | di Ferrara               | € 672.00   | ▲ 1               | 4                    |
| Friuli Venezia Giulia | di Trieste               | € 585.00   | ▲ 19              | 23                   |
| Lombardia             | di Milano "Bicocca"      | € 541.00   | ▲ 26              | 31                   |
| Veneto                | di Verona                | € 369.96   | ▲ 16              | 22                   |
| Piemonte              | del "Piemonte Orientale" | € 349.00   | ▲ 1               | 8                    |
| Sicilia               | di Palermo               | € 345.00   | ▲ 1               | 9                    |
| Lombardia             | di Pavia                 | € 275.00   | ▲ 1               | 10                   |
| Friuli Venezia Giulia | di Udine                 | € 240.00   | ▲ 33              | 43                   |

\*si tiene conto della tassa regionale per il diritto allo studio (pagata anche dai borsisti in quasi tutti gli atenei)

Quinta indagine annuale ADI sul dottorato di ricerca  
Roma, 9 giugno 2015

# Qualche buona notizia



- **Università del Salento e Università di Sassari:** abolizione completa della tassazione sui non borsisti a seguito di mozioni proposte dalle locali sedi ADI.
- **Università Politecnica delle Marche:** grazie all'impegno della locale sede ADI, abolizione della tassazione sui borsisti introdotta nel 2013 e introduzione della fascia ISEE per i non borsisti;
- **Università di Milano Bicocca:** riduzione della tassazione sui borsisti ed aumento della borsa di studio a 1200 euro circa
- **Università di Pavia:** medesima tassazione per borsisti e non borsisti a seguito di un ricorso presso il TAR da parte di ADI Pavia (2011);
- **Università di Roma "Tor Vergata":** possibilità per i dipartimenti di deliberare l'esonero dalle tasse per i dottorandi; attribuzione di una quota di 500 euro ai non borsisti per periodi di studio all'estero;
- **Altri atenei** hanno seguito autonomamente queste buone pratiche: Verona, Cosenza, Udine, Torino hanno la medesima tassazione per borsisti e non borsisti; Catania ha più che dimezzato le tasse sui non borsisti.

# La nostra proposta



- **Abolizione immediata della tassazione per i dottorandi non borsisti**
  - Tassazione dottorandi: 0.35% delle entrate da tasse universitarie
  - Costo a regime della misura: 0.04% sul bilancio degli atenei (stima basata su dati ADI 2015)
- **Abolizione della tassazione universitaria per tutti i dottorandi**
  - Costo limitato agli atenei che hanno imposto la tassazione ai borsisti
- **Perché abolire la tassazione?**
  - Favorire la formazione alla ricerca e all'innovazione
  - Minore sperequazione tra dottorandi
  - Rispetto del dettato costituzionale (art. 34)
- **Come abolire la tassazione?**
  - Proposta di legge C.2386 (Ghizzoni et al.) "Disciplina della contribuzione studentesca per le università statali"